

كيفية التصرف عند فقس صغار السلاحف كيفية التصرف عند وجود السلاحف التي تضع البيض



- ١ **أطفئ الأضواء الساطعة**
قد تُربك الأضواء صغار السلاحف وتمنعها من إيجاد طريقها إلى الماء.

١ **انتبه جيدًا..** عندما ترى سلحفاة تصعد إلى الشاطئ، حافظ على مسافة آمنة، أطفئ أي أضواء تستخدمها، وانخفض إلى مستوى منخفض. لا تقترب منها!

٢ **تجنبّ الضوضاء العالية**

- ٢ **يُمنع التصوير باستخدام الفلاش**



٣ **لا تلتقط صورًا باستخدام الفلاش**



٤ **لا تمشي أو تقف أمام السلحفاة**

اقترب منها بحذر، من الخلف، وبعد أن تبدأ في وضع البيض.



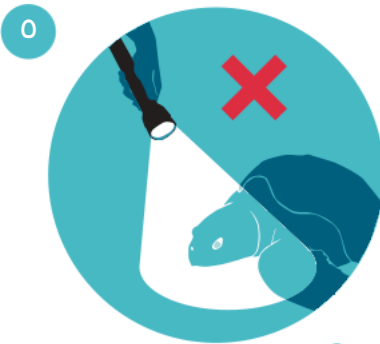
٣ **انتبه لخطواتك**
احرص على عدم الدوس على صغار السلاحف على الشاطئ.

٤ **لا تلمس صغار السلاحف**

إلا إذا تم توجيهك بذلك من قبل شخص مختص.



٥ **لا تسلط ضوء مصباح على وجه السلحفاة**



٦ **لا تلمس السلحفاة**

إذا بدت السلحفاة في حالة ضيق أو عقلت في مكان ما، ساعدها على العودة إلى البحر أو اطلب مساعدة مختصين.



٥ إذا وجدت صغار سلاحف تبدو تأهية أو متجهة نحو اليابسة، قم بتدويرها بلطف لتواجه البحر، واطلب مساعدة مختصين عند الضرورة.

www.oliveridleyproject.org



مدونة السلوك الخاصة بالسلاحف البحرية

باتباعك هذه المدونة البسيطة للسلوك، تتجنب إزعاج هذه الكائنات الجميلة كما تتيح لك فرصة الاستمتاع بتجربة فريدة مع الحياة البرية




OLIVE RIDLEY
PROJECT

كيفية السباحة مع السلاحف

كن هادئًا. عند الاقتراب من سلحفاة أثناء السباحة، افعل ذلك بهدوء تام، فالأصوات العالية قد تُخيفها على ممارسي الغطس السطحي تقليل الرش بالماء والكلام.



لا تلمس السلحفاة فهي تشعر باللمس ولا تحب أن يتم لمسها




لا تُزعج السلوك الطبيعي للسلحفاة راقب واستمتع فقط




لا تسبح مباشرة فوق السلحفاة

السلاحف من الزواحف وتحتاج إلى الصعود إلى السطح للتنفس

اقترب دائمًا من الجانب هذا يمنح السلحفاة رؤية واضحة لك ومسارًا مفتوحًا للابتعاد إذا رغبت



لا تقترب كثيرًا. يمكن للسلاحف أن تعض بقوة كبيرة



لا تحاول إطعام السلاحف

فهي لا تحتاج إلى مساعدتك في العثور على الطعام، وقد تعضك عن طريق الخطأ

لا تطارد السلحفاة

هذا قد يسبب لها ضغطًا وتوترًا شديدين

للعواصين فقط

انتبه جيدًا عند مواجهة سلحفاة أثناء الغوص راقبها لمعرفة ما تفعله



لا تُزعج السلاحف التي تستريح

1,0 م

احرص دائمًا على الحفاظ على مسافة لا تقل عن 1,0 متر



كن ثابتًا. إذا سبحت سلحفاة باتجاهك، ابق ساكنًا وتجنب الحركات المفاجئة

امنحها مساحة كافية

عند رؤية سلاحف تستريح داخل الكهوف أو تحت النتوءات الصخرية، تأكد من ترك مساحة كافية لها حتى تتمكن من الصعود إلى السطح للتنفس

